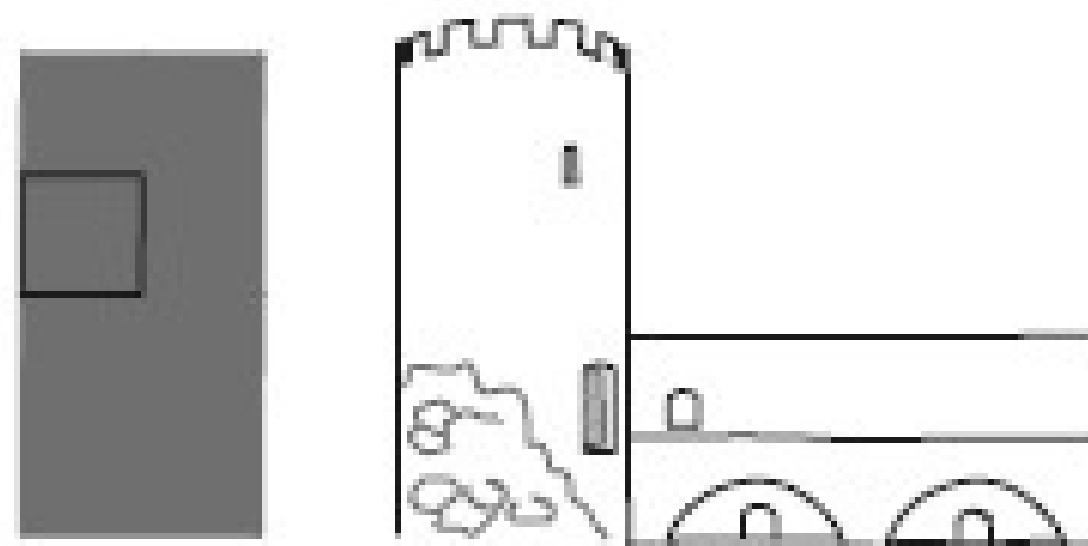



ZE WSZYSTKICH ELEMENTÓW PIERWSZEGO TANGRAMU UŁÓŻ
BASTEJĘ. TO W NIEJ ZNAJDUJE SIĘ CZĘŚĆ NASZEGO MUZEUM
ARCHEOLOGICZNO-HISTORYCZNEGO.

BASZTA JEŃCÓW




BASTEJA



Z DRUGIEGO TANGRAMU UŁÓŻ
BASZTĘ JEŃCÓW. PAMIĘTAJ, ŻEBY
UŻYĆ WSZYSTKICH ELEMENTÓW.

JAK CI POSZŁO? SPRÓBUJ TERAZ UŁOŻYĆ KOLEJNE ZABYTKI,
WYKORZYSTUJĄC OBYDWA TANGRAMY NARAZ.

BRAMA WAŁOWA



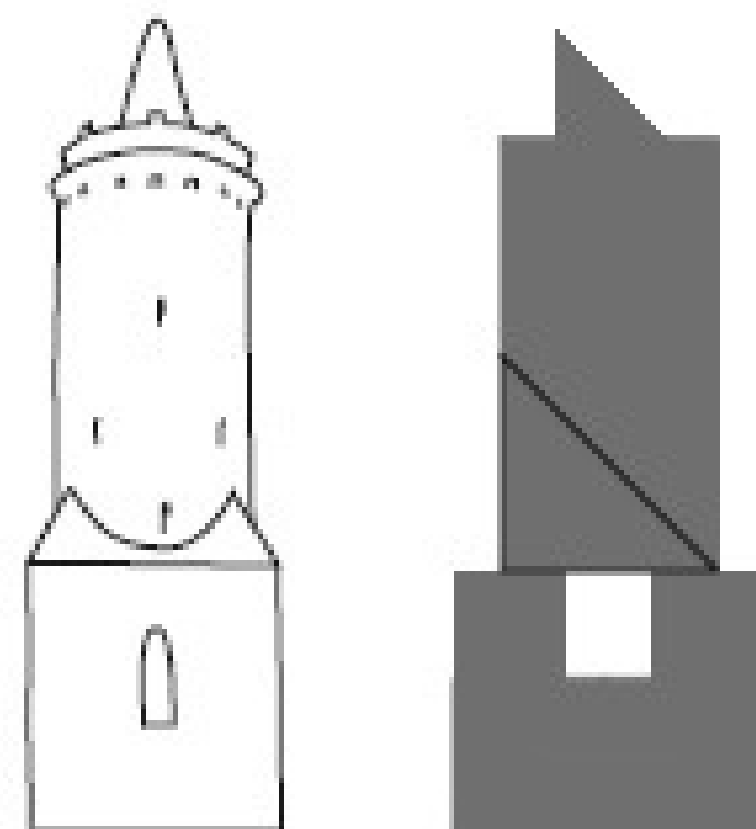
Z TANGRAMÓW ODŁÓŻ
DWA ZIELONE KWADRATY
I UŁÓŻ BRAMĘ WAŁOWĄ.

ODWRÓĆ STRONĘ I BAW SIĘ DALEJI

BRAMA MŁYŃSKA



TERAZ Z WSZYSTKICH
CZĘŚCI ODŁÓŻ JEDEN
ZIELONY KWADRAT
I UŁÓŻ BRAMĘ MŁYŃSKĄ.


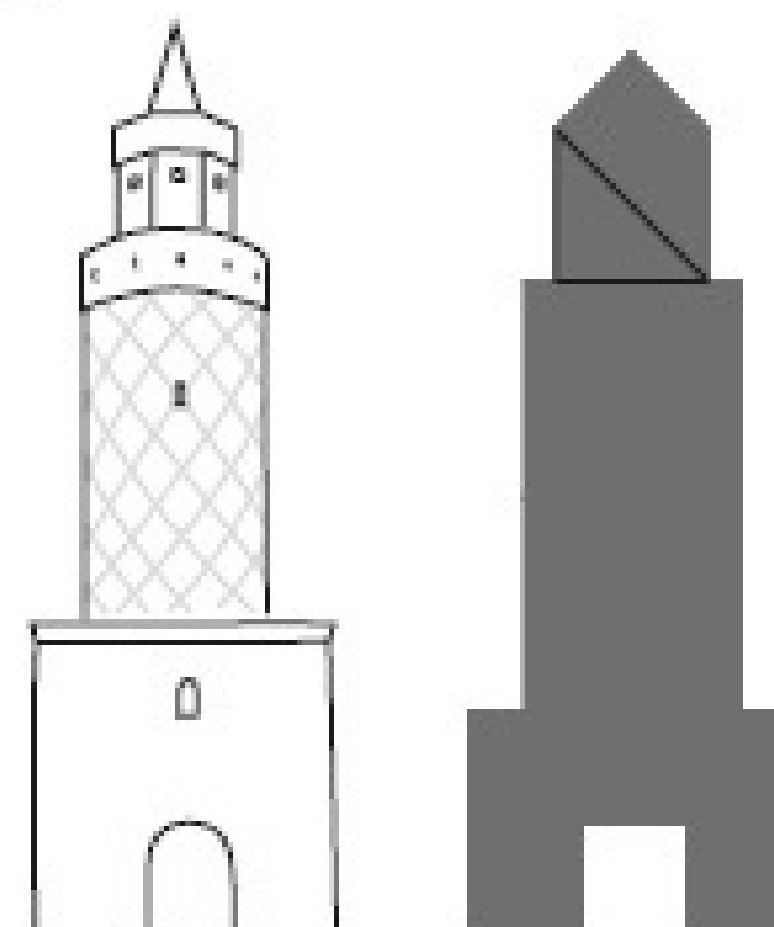


BASZTA BIAŁOGŁÓWKA.

ODŁÓŻ TRZY FIOLETOWE TRÓJKĄCIKI - Z POZOSTAŁYCH ELEMENTÓW UŁÓŻ BASZTĘ BIAŁOGŁÓWKĘ.

BASZTA MORZE CZERWONE

TERAZ ODŁÓŻ TYLKO JEDEN MAŁY, FIOLETOWY TRÓJKĄCIK I UŁÓŻ BASZTĘ MORZE CZERWONE.



RATUSZ

NA KONIEC WYJMIJ JEDEN RÓŻOWY TRÓJKĄT I ZŁÓŻ FIGURY W SYLWETĘ RATUSZA.

CZY UDAŁO CI SIĘ UŁOŻYĆ WSZYSTKIE ZABYTKI? PODPOWIEDZI SZUKAJ NA INNYCH STRONACH NASZEJ KSIĄŻECZKI. CO JESZCZE MOŻESZ ZBUDOWAĆ Z TANGRAMOWYCH FIGUR?